

Trang 1 | 6

HƯỚNG DẪN ĐẤU THẦU CẠNH TRANH RỘNG RÃI TRONG NƯỚC QUA MẠNG CHO DỰ ÁN DO ADB/ WB TÀI TRỢ



Đăng ký Bên mời thầu



Đăng nhập Bên mời thầu

ĐĂNG KÝ CHỨNG THƯ SỐ BÊN MỜI THẦU

8. Nhập thông tin **Người phụ trách nghiệp vụ Bên mời thầu**.



Lưu ý

Cần nhập chính xác thông tin vì hệ thống sẽ gửi các thông báo có liên quan cho BMT đến **email** của người

phụ trách nghiệp vụ BMT cung cấp tại đây. Trường hợp thay đổi các thông tin này, BMT gửi công văn yêu cầu thay đổi cho Cục quản lý đấu thầu, Bộ Kế hoạch và Đầu tư để cập nhật.

9. Nhập thông tin Người đại diện pháp luật BMT để **đăng ký Chứng thư số**.

10. Chọn **Đăng ký Bên mời thầu**.

11. Chọn **OK**.

12. Chọn **OK**.

13. Chọn **In đơn xin đăng ký**.

Sau khi hoàn thành **Bước 1- Đăng ký Bên mời thầu**, hệ thống gửi thông báo về email của Người phụ trách nghiệp vụ BMT đã cung cấp ở trên.

Bên mời thầu chuẩn bị hồ sơ đăng ký theo yêu cầu và gửi cho Cục quản lý đấu thầu, Bộ Kế hoạch đầu tư để phê duyệt. Sau khi được phê duyệt, hệ thống sẽ gửi thông báo cho BMT qua email đăng ký.



Lưu ý

Thời gian phê duyệt từ 1 đến 2 ngày sau khi Cục Quản lý Đấu thầu nhận đầy đủ hồ sơ. BMT có thể kiểm tra trạng thái phê duyệt tại Bước 2 – Kiểm tra trạng thái phê duyệt đăng ký.

[Thông tin người phụ trách nghiệp vụ bên mời thầu]			
* Người phụ trách	<input type="text"/>	* Số CMND	<input type="text"/>
* Phòng/Ban	<input type="text"/>	* Số điện thoại	<input type="text"/>
Số Fax	<input type="text"/>	* Số di động	<input type="text"/>
* Địa chỉ email	<input type="text"/> (Đảm bảo chính xác để nhận thông tin qua email)		

[Thông tin đăng ký Chứng Thư Số]	
* Người đại diện pháp luật	<input type="text"/> * Số CMND <input type="text"/>

[Cơ quan cấp phát và quản lý Chứng Thư Số]	
Tên cơ quan	Cục Quản lý Đấu thầu - Bộ Kế hoạch và Đầu tư
<input type="button" value="Đăng ký bên mời thầu"/> <input type="button" value="Làm lại"/>	

Message from webpage

?

Lưu thông tin cơ bản của bên mời thầu?

Message from webpage

!

Bạn phải chắc chắn lưu giữ các thông tin như Mã cơ quan, Mã phê duyệt đăng ký.



Lưu ý

BMT lưu thông tin **Mã cơ quan, mã phê duyệt đăng ký** để sử dụng cho các bước tiếp theo.

[Thông tin đăng ký CTS]			
Người đại diện pháp luật	Le Hoàng	Số CMND	186968491
Mã phê duyệt đăng ký	18141885A123456a	Hạng mục cần phải nhập khi tra cứu tình trạng tiến hành đăng ký chứng thư số	

[Cơ quan cấp phát và quản lý CTS]	
Tên cơ quan	Cục Quản lý Đấu thầu - Bộ Kế hoạch và Đầu tư

Bạn đã hoàn thành đăng ký BMT. Xin chờ đợi cho đến khi được phê duyệt để tiếp tục **Bước 2: Nhận mã phê duyệt và số tham chiếu CTS**

<input type="button" value="In đơn xin đăng ký"/>

Hồ sơ đăng ký bao gồm:

- Đơn xin đăng ký (mẫu in ra ở bước 1, ký và đóng dấu);
- 01 Bản chụp Quyết định thành lập hoặc Giấy chứng nhận đăng ký kinh doanh hoặc Giấy chứng nhận đăng ký doanh nghiệp của BMT
- 01 Bản chụp Giấy chứng minh nhân dân hoặc hộ chiếu của Người đại diện pháp luật của BMT

HƯỚNG DẪN ĐẤU THẦU CẠNH TRANH RỘNG RÃI TRONG NƯỚC QUA MẠNG CHO DỰ ÁN DO ADB/ WB TÀI TRỢ



Đăng ký Bên mời thầu



Đăng nhập Bên mời thầu

ĐĂNG KÝ CHỨNG THƯ SỐ BÊN MỜI THẦU

Bước 2 - Kiểm tra trạng thái phê duyệt đăng ký.

1. Sau khi nhận được thông báo phê duyệt từ hệ thống, Bên mời thầu truy cập website muasamcong.mpi.gov.vn, vào phần Đăng ký (như mô tả tại Bước 1) chọn **Bước 2- Kiểm tra trạng thái phê duyệt đăng ký**.
2. Nhập **Mã cơ quan**.
3. Nhập **Mã phê duyệt đăng ký**.



Lưu ý

Thông tin mã cơ quan, mã phê duyệt đăng ký BMT lấy từ Bước 1 hoặc qua email thông báo.

4. Chọn **Tra cứu**.
5. Chọn **OK**.

6. Lưu giữ thông tin **Mã phê duyệt CTS** và **Số tham chiếu**.



Lưu ý

BMT lưu thông tin mã phê duyệt CTS và Số tham chiếu khi kết thúc Bước 2 để sử dụng ở Bước 3 - Nhận chứng thư số.

7. Chọn **Bước 3 - Nhận chứng thư số**.

Bước 3 - Nhận chứng thư số.

1. Nhập **Mã phê duyệt chứng thư số**.
2. Nhập **Số tham chiếu**.
3. Chọn **OK**.

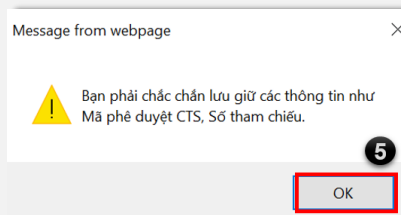


Lưu ý

BMT nhập chính xác mã phê duyệt và số tham chiếu (không có khoảng trống) để nhận chứng thư số.

4. Chọn **Floppy/ Removable Disk**.
5. Chọn ổ cứng của máy người dùng để lưu trữ chứng thư số (*thông thường ổ D hoặc ổ E*).
6. Chọn **OK**.

The screenshot shows the registration process flowchart with four steps: 1. Đăng ký bên mời thầu, 2. Kiểm tra trạng thái phê duyệt đăng ký, 3. Nhận chứng thư số, and 4. Đăng ký người sử dụng chứng thư số. Below the flowchart, there are input fields for 'Mã cơ quan' (Z018642), 'Mã phê duyệt đăng ký' (18141885A123456a), and 'Tra cứu'.



The screenshot shows a table titled '[Thông tin đăng ký chứng thư số]'. It contains the following information:

Người đại diện	Le Hoàng	Số CMND	186968491
Mã yêu cầu cấp CTS	A123456a		
Mã phê duyệt CTS	115958409555783013u		
Số tham chiếu	152904		

Below the table, there is a note: 'là mục cần nhập vào khi xin cấp chứng thư số nên phải ghi nhớ.' and 'là mục cần nhập vào khi xin cấp chứng thư số nên phải ghi nhớ.'

Below the table, there is a section titled '[Cơ quan cấp phát và quản lý chứng thư số]' with the following information:

Tên cơ quan	Cục Quản lý Đấu thầu - Bộ Kế hoạch và Đầu tư
-------------	--

Below the table, there is a note: 'Khi bạn đã lưu Mã phê duyệt CTS và Số tham chiếu, bây giờ bạn hãy chuyển sang Bước 3: Nhận chứng thư số.'

The screenshot shows the 'Quản lý chứng thư số' section with a flowchart for the registration process. Below the flowchart, there is a 'Chú ý trước khi nhận Chứng thư số' section with the following instructions:

1. Nhập 2 số Mã phê duyệt Chứng thư số và Số tham chiếu.
2. Kiểm tra xem giá trị nhập vào có ký tự trắng không, nếu có thì xóa bỏ.
3. Sau khi nhận xong Chứng thư số.

Below the instructions, there is a 'Certificate Issuance' dialog box with the following information:

Input Authentication Code and Reference number:	Auth Code - Ref Num
115958409555783013u	152904

There are 'OK' and 'Cancel' buttons.

The screenshot shows a 'Select Media' dialog box with the following options:

- Hard Disk
- Removable Disk (selected)
- Crypto Token
- Save Card

There is a note: 'Please Insert storage media and Select correct storage media.' There are 'OK' and 'Cancel' buttons.

HƯỚNG DẪN ĐẤU THẦU CẠNH TRANH RỘNG RÃI TRONG NƯỚC QUA MẠNG CHO DỰ ÁN DO ADB/ WB TÀI TRỢ



Đăng ký Bên mời thầu



Đăng nhập Bên mời thầu

ĐĂNG KÝ CHỨNG THƯ SỐ BÊN MỜI THẦU

7. Nhập Mật khẩu chứng thư số



Lưu ý

Bên mời thầu cần luôn ghi nhớ Mật khẩu này do **KHÔNG** thể cấp lại Mật khẩu CTS trong trường hợp quên mật khẩu.

8. Chọn **OK**.

9. Chọn **OK**.

10. Chọn **OK**.

Sau hoàn thành mục 10 hệ thống sẽ chuyển sang Bước 4- Đăng ký người sử dụng chứng thư số. BMT tiếp tục thực hiện đăng ký thông tin để hoàn thành nhận chứng thư số.

Certificate Password Input

Enter certificate password.
(Sequence of more than 8 characters, including at least one letter & number is required. No more than 3 times may the same character be used)

Certificate Password: ***** 7

Confirm Password: *****

[Warning]
Responsibilities of any stealing, missing, or damage in certificate password rest within the buyer.
Avoid using vulnerable password (particular pattern, personal information, easy words)

[Warning]
Change of certificate password on a monthly basis is required.

OK 8 Cancel

Certificate Issuance

Certificate issuance has been successfully completed.

OK 9

Message from webpage

Bạn đã thực hiện Bước 3 thành công. Bây giờ hệ thống sẽ chuyển sang Bước 4: Đăng ký người sử dụng chứng thư số

OK 10

Bước 4: Đăng ký người sử dụng chứng thư số.

1. Nhập Mã cơ quan.

2. Chọn **Đăng ký**.

3. Chọn **Chấp nhận**.

4. Nhập **Thông tin người sử dụng chứng thư số**.



Lưu ý

BMT đảm bảo chính xác **Thông tin người sử dụng chứng thư số**. Trường hợp thay đổi các thông tin này,

BMT gửi công văn yêu cầu thay đổi cho Cục quản lý đấu thầu - Bộ Kế hoạch và Đầu tư để cập nhật.

5. Chọn **Đăng ký**.

Đăng ký người sử dụng bên mời thầu

[Quy trình đăng ký bên mời thầu]



Mã cơ quan: Z018642 1 Tìm kiếm

Khi bạn nhập mã cơ quan, bạn hãy Click vào nút **Đăng ký** ở bên dưới, để đăng ký người sử dụng Chứng thư số

Đăng ký 2

Những đối tượng sau khi đã đăng ký với vai trò là chủ đầu tư/bên mời thầu trên hệ thống đấu thầu qua mạng có thể thực hiện những nghiệp vụ sau:
- Hỗ trợ xử lý nghiệp vụ trực tuyến như công khai quy cách hàng hoá, thông báo mời sơ tuyển, thông báo mời thầu, phát hành hồ sơ mời thầu, nhận hồ sơ dự thầu, và công bố kết quả trúng thầu.
- Tra cứu thông tin trong cơ sở dữ liệu nhà thầu

Chấp nhận 3

Trở về

[Thông tin cơ quan]

Mã cơ quan	Z018642 (Do hệ thống sinh ra, chỉ sử dụng trong hệ thống đấu thầu điện tử)		
Tên cơ quan	Liên hiệp các Hội Khoa học và kỹ thuật tỉnh Ninh Bình		
Địa chỉ	Phố Kỳ Lân, phường Tân Thành, thành phố Ninh Bình, tỉnh Ninh Bình		
Số điện thoại	02293886985	Số Fax	

[Thông tin người sử dụng chứng thư số]

* Người phụ trách		* Phòng/ban		4
* Số điện thoại		Số Fax		
* Số di động		* Địa chỉ email		

Đăng ký 5

Làm lại

Bỏ qua

HƯỚNG DẪN ĐẤU THẦU CẠNH TRANH RỘNG RÃI TRONG NƯỚC QUA MẠNG CHO DỰ ÁN DO ADB/ WB TÀI TRỢ



Đăng ký Bên mời thầu



Đăng nhập Bên mời thầu

ĐĂNG KÝ CHỨNG THƯ SỐ BÊN MỜI THẦU

6. Chọn **Đĩa cứng xách**

7. Chọn **Ổ cứng lưu chứng thư số**

(đã thực hiện lưu và tạo ở **Bước 3 -**

Nhận chứng thư số).

8. Chọn **Xác nhận mật khẩu**.

9. Chọn **Chứng thư số đã lưu**.

10. Nhập lại mật khẩu (đã tạo ở **Bước 3**

- Nhận chứng thư số)

11. Chọn **Xác nhận mật khẩu**.

12. Chọn **OK**.



Thời gian sử dụng của chứng thư số là 1 năm sau ngày cấp.

Lưu ý

Trước khi hết hạn sử dụng chứng thư số 1 tháng, BMT cần thực hiện gia hạn CTS để có thể tiếp tục sử dụng hệ thống đấu thầu qua mạng.

Sau khi hoàn tất các bước, hệ thống

hiển thị **Thông tin người phụ trách**

ng nghiệp vụ đấu thầu và Thông tin

chứng thư số trên màn hình. Bên mời

thầu có thể sử dụng chứng thư số đã

lưu để đăng nhập vào hệ thống và thực

hiện nghiệp vụ đấu thầu.

[Thông tin cơ quan]			
Mã cơ quan	Z018642 (Do hệ thống sinh ra, chỉ sử dụng trong hệ thống đấu thầu điện tử)		
Tên cơ quan	Liên hiệp các Hội Khoa học và kỹ thuật tỉnh Ninh Bình		
Địa chỉ	Phố Kỳ Lân, phường Tân Thành, thành phố Ninh Bình, tỉnh Ninh Bình		
Số điện thoại	02293886985	Số Fax	
[Thông tin Người phụ trách nghiệp vụ đấu thầu]			
Người phụ trách	Le Hoang	Phòng ban	Dau thau
Mã người phụ trách	CZ018642G0001		
Thời điểm đăng ký	22/11/2018 16:35		
Số điện thoại	096-902-6899	Số Fax	096-902-6899
Số di động	096-902-6899	Địa chỉ email	hoangktqd95@gmail.com
Thông tin CTS	cn=Lien hiệp các Hoi,ou=MPIRA,ou=eBidCA,o=MPI,c=VN (thời hạn sử dụng của chứng thư số : 22/11/2018 16:07:00 ~ 22/11/2019 16:06:59)		
Đã hoàn thành quy trình đăng ký chứng thư số cho bên mời thầu. Người dùng bên mời thầu có thể truy cập và thao tác các nghiệp vụ đấu thầu điện tử. Bạn hãy vào "Chức năng của tôi" để xem thông tin.			

HƯỚNG DẪN ĐẤU THẦU CẠNH TRANH RỘNG RÃI TRONG NƯỚC QUA MẠNG CHO DỰ ÁN DO ADB/ WB TÀI TRỢ



Đăng ký Bên mời thầu



Đăng nhập Bên mời thầu

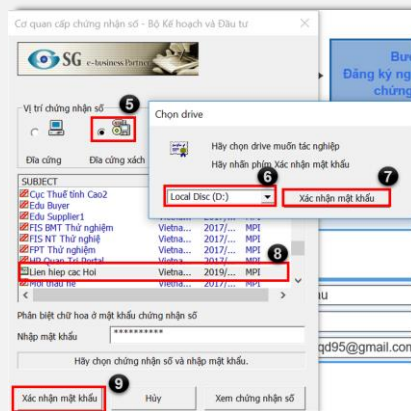
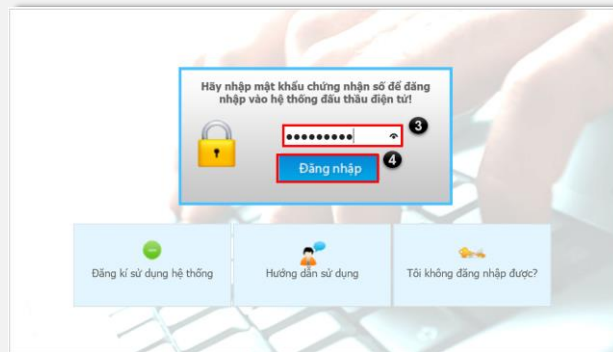
ĐĂNG NHẬP BÊN MỜI THẦU

1. Bên mời thầu sử dụng trình duyệt IE (32-Bit) và truy cập website hệ thống mạng đấu thầu quốc gia tại:
muasamcong.mpi.gov.vn
2. Chọn **Đăng nhập** hoặc **Bên mời thầu**.
3. Nhập **Mật khẩu chứng thư số**.
4. Chọn **Đăng nhập**.
5. Chọn **Đĩa cứng xách**
6. Chọn drive - **Ổ cứng đã lưu chứng thư số** (Lưu tại Bước 3 - Nhận chứng thư số).
7. Chọn **Xác nhận mật khẩu**.
8. Chọn **Chứng thư số đã lưu**.
9. Chọn **Xác nhận mật khẩu**.



Lưu ý

Nếu Chứng thư số bị thay đổi đường dẫn đã lưu thì khi đăng nhập không thể tìm thấy. Vì vậy BMT cần chú ý lưu Chứng thư số đúng theo hướng dẫn bên trên để quá trình sử dụng sau này được thuận tiện, chính xác.



Sau khi hoàn thành đăng nhập, giao diện người dùng bên mời thầu hiển thị như dưới đây. Bên mời thầu chọn các nghiệp vụ để thao tác tại menu bên trái màn hình.

